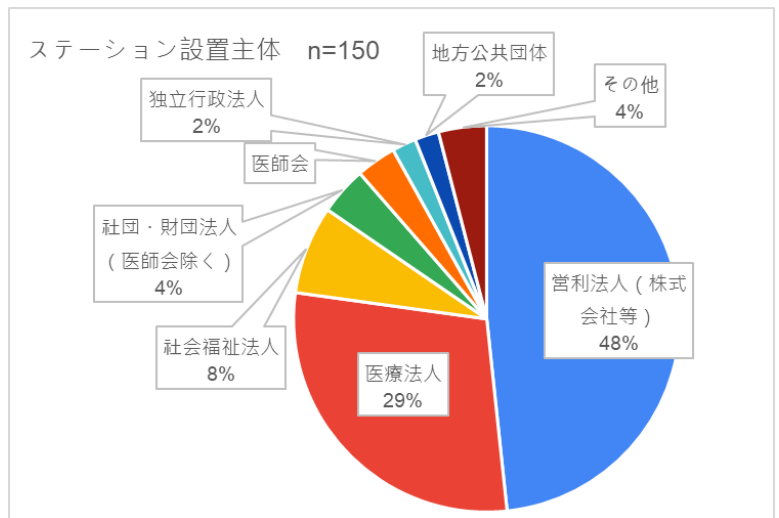


# 2024年度 訪問看護実態調査結果概要

## I ステーションの概要

### 1) ステーションの設置主体

設置主体	数
営利法人（株式会社等）	72
医療法人	43
社会福祉法人	11
社団・財団法人（医師会除く）	6
医師会	5
独立行政法人	3
地方公共団体	3
その他	6
計	149



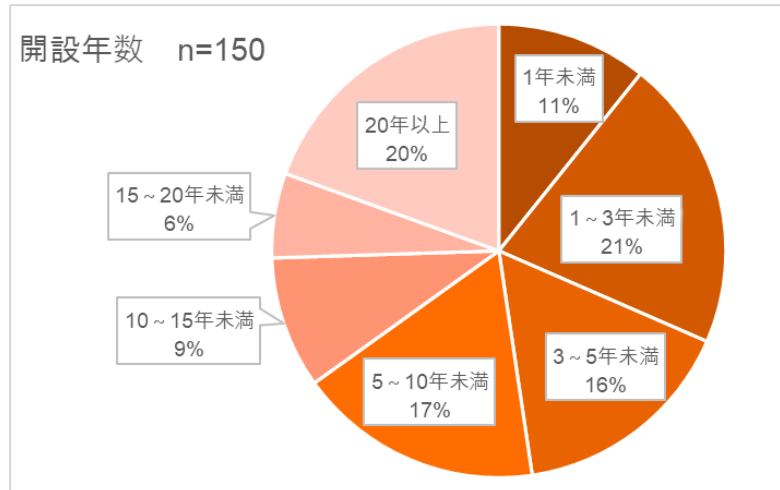
### 2) 併設施設（複数回答）

施設種類	数
指定居宅介護支援事業所	66
ヘルパーステーション	65
病院、診療所	58
有料老人ホーム	44
介護老人保健施設	24
通所介護（デイサービスセンター）	18
介護老人福祉施設	12
定期巡回・随時対応型訪問看護サービス	10
グループホーム	7
通所リハビリテーション	7
介護医療院	6
看護小規模多機能型居宅介護	6
サービス付高齢者向け住宅	5
小規模多機能型居宅介護	4
相談支援事業所	3
就労継続支援	3
ケアホーム	3
訪問入浴	2
訪問リハビリテーション	2
その他	5
併設なし	28

その他：発達支援センター、メディカルフィットネス、地域包括支援センター、高齢者対応賃貸住宅

### 3) 開設年数

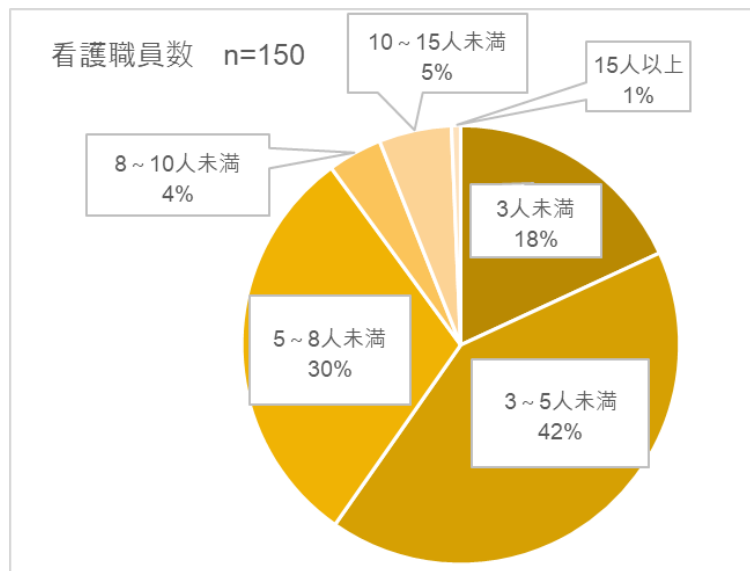
開設年数	数
1年未満	16
1～3年未満	31
3～5年未満	24
5～10年未満	26
10～15年未満	14
15～20年未満	9
20年以上	29
計	149



### 4-①) 看護職員数 (常勤換算)

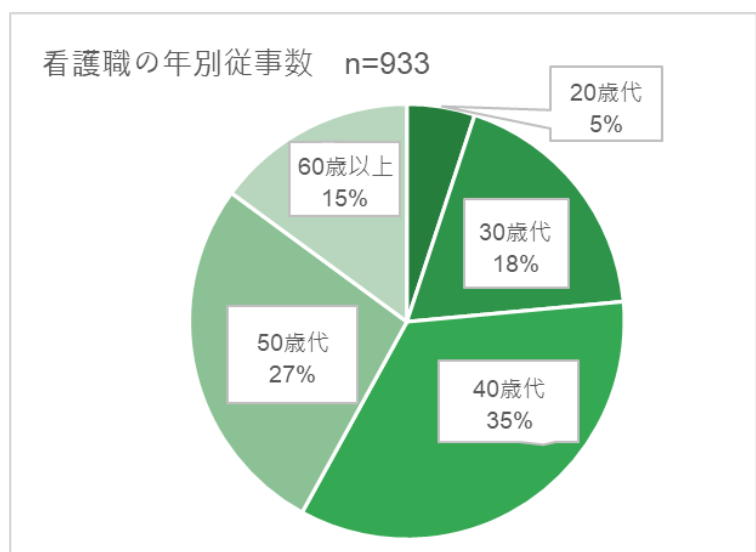
看護職員数 (常勤換算)	S T数
3人未満	27
3～5人未満	62
5～8人未満	45
8～10人未満	6
10～15人未満	8
15人以上	1
計	149

1カ所あたり常勤換算数	4.98
-------------	------



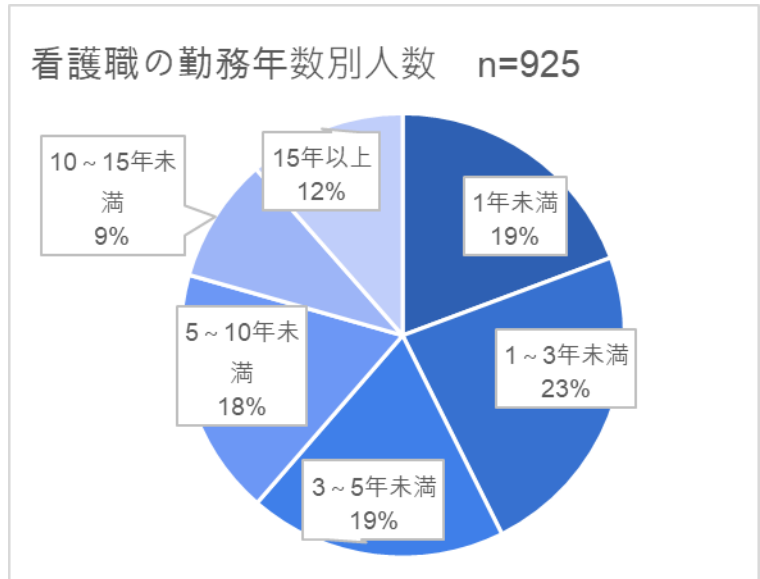
### 4-②) 看護職員の年代別人数

看護職員の年代	数
20歳代	47
30歳代	172
40歳代	321
50歳代	252
60歳以上	139
計	931



#### 4-③) 看護職員の勤務年数別人数

看護職員勤務年数	数
1年未満	178
1～3年未満	215
3～5年未満	173
5～10年未満	166
10～15年未満	84
15年以上	106
計	922



#### 5) 専門性の高い看護職の配置状況

##### 認定看護師 (A過程)

	認定看護師数 (A過程)
1人	9
2人	1
いない	139
計	149

##### 特定行為研修修了者 (NP、B過程)

	特定行為研修修了者数 (B過程、NPを含む)
1人	10
いない	139
計	149

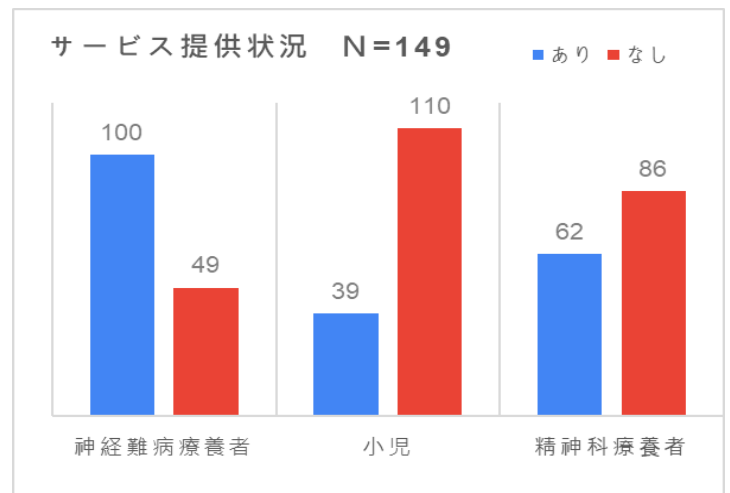
#### 6) 看護職員以外の職員数

	ステーション数	総人数	IST あたり人数
リハ職あり	86	189	2.2
事務職あり	86	87	1.0

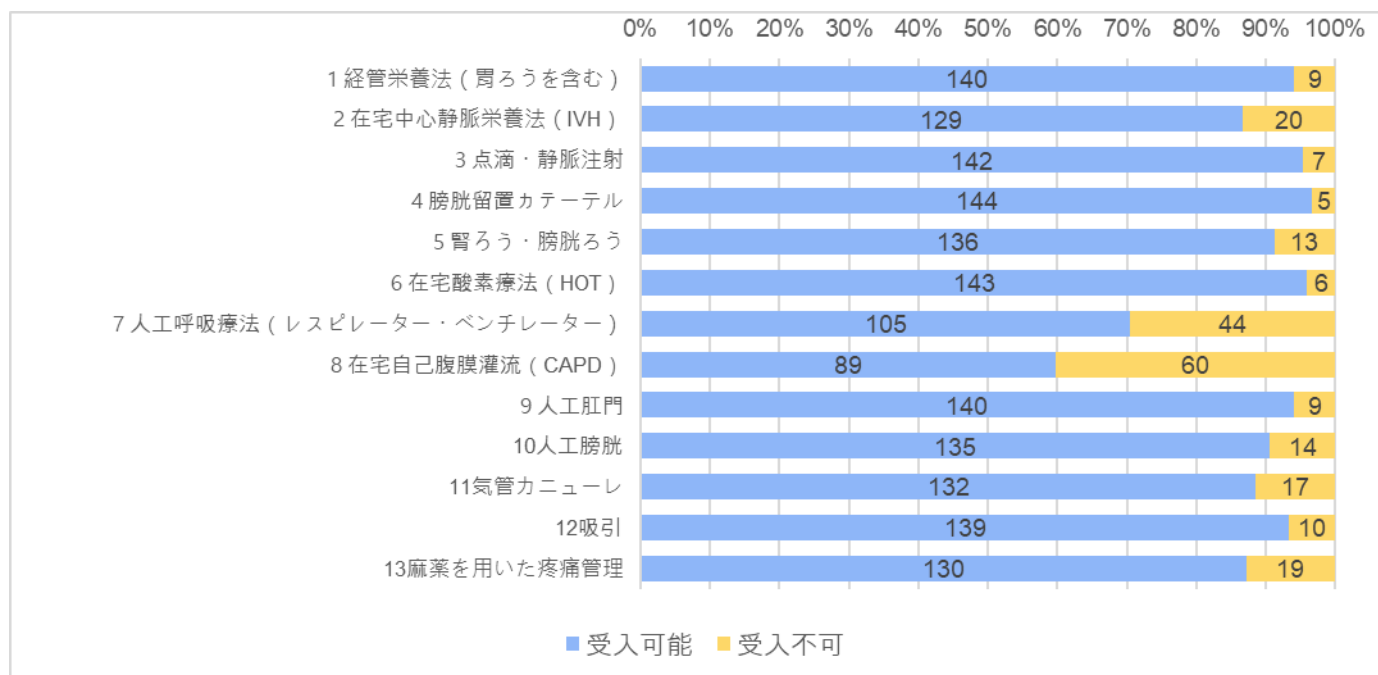
## 2 ステーションの業務状況

### 1) サービス提供状況

	神経難病	小児	精神科
あり	100	39	63
なし	49	110	86



## 2) 特別な処置の受け入れ可否 n=149



## 3) 加算取得状況 n=150

	項目	数	割合
介護保険	緊急時訪問看護加算	139	92.7
	ターミナルケア加算	128	85.3
医療保険	24時間対応体制加算	140	93.3
	訪問看護ターミナルケア療養費加算	128	85.3

## 4) 在宅看取り件数 (令和5年度実数)

介護保険	医療保険
250	962

## 3 看護職確保・体制整備の状況

### 1) 採用、退職者の状況

	ST数	人数	1STあたり
看護職員退職数	65	108	1.7
看護職募集数	91	191	2.1
看護職員採用数	88	193	2.2

令和5年度 看護職員離職率 21.7%

### 2) 看護 (職員) の質向上のために工夫していること (複数回答)

内容	数
所内での定例的な研修	137
対外的な研修への受講計画	114
看護職雇用時の研修プログラム	92
今年度中に特定行為研修を受講予定の看護職	7
その他*	32



**\*その他の内容**

オンライン研修の活用	8
ラダーに応じた研修実施	3
所内研修の実施（定期、不定期）	7
資格取得時の費用補助	2
法人全体での研修や勉強会への参加あり	6
その他（学会や委員会の運営への参加）	2

**3) 機能強化型訪問看護療養費を算定する予定の有無**

機能強化型 1	6
機能強化型 2	5
機能強化型 3	5
算定は考えているが具体的でない	20
なし	113
計	149

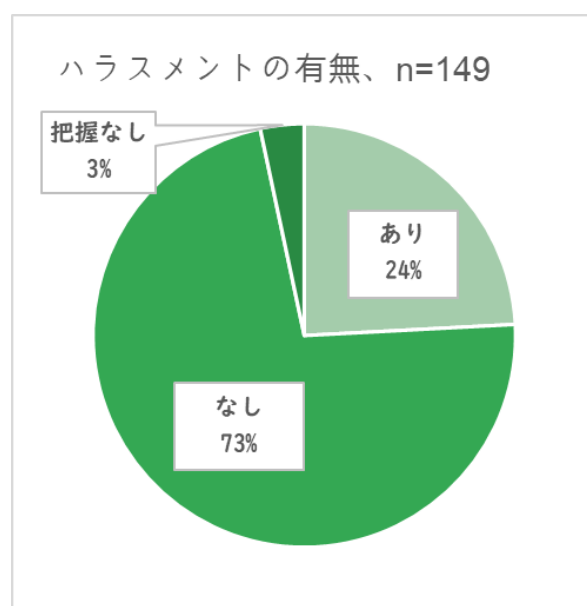
**4) 他ステーションと連携して訪問した利用者数（実数、5年度）**

149カ所中94カ所（63.1%）が連携

利用者数	STあたり 件数
319	3.4

**5) 利用者や家族からのハラスメントの状況**

	数	%
あり	36	24.0
なし	108	72.0
把握なし	5	3.3
計	149	99.3



**ハラスメントの内容別発生件数  
（複数回答）**

物理的・身体的	16
精神的	35
性的	18
計	69